

Если вы обнаружили что-то подозрительное на улице, а никого из представителей власти поблизости нет, сообщите об опасной находке по телефонам:

052

Анонимное бюро
криминальной
информации

02

Полиция

www.mvd.tatarstan.ru

112

Единая
служба
спасения



Что делать, если вы увидели подозрительный предмет, который может оказаться бомбой?



НЕ ПРОХОДИТЕ МИМО

Позвоните 02 или обратитесь к полицейскому. Говорить по телефону следует, по возможности, спокойно, назвав себя, сказав, где находитесь и что обнаружили.



НИКОГДА НЕ ТРОГАЙТЕ ПОДОЗРИТЕЛЬНЫЙ ОБЪЕКТ

Где бы вы ни обнаружили подозрительный предмет, ваша задача - только сообщить о находке. Никогда не предпринимайте никаких действий сами. Алгоритм ваших действий в таких случаях предельно прост: что-то нашли, сообщили, отошли на безопасное расстояние. К вам обязательно придут на помощь.

ПОМНИТЕ

Стоит обращать внимание не только на конкретную сумку, ящик или пакет. Внимания заслуживает что угодно необычное, из ряда вон выходящее. Например, вы заметили машину с какими-либо посторонними предметами под ней или внутри нее. Позвоните и дайте знать о вашей находке.



Куда звонить при подозрении о готовящемся теракте и в любой другой чрезвычайной ситуации

Говорить по телефону следует, по возможности, спокойно, представившись и назвав свое местонахождение.

Службы экстренной помощи



вызов
с городского
телефона

01

**Пожарная охрана
и МЧС**

02

Полиция

8 (843) 291-48-21

**Дежурная часть
УВД по г. Казани**

052

**Анонимное бюро
криминальной
информации**

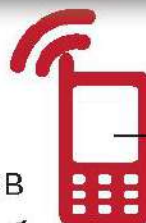
03

Скорая помощь

8 (843) 231-45-55

**Дежурная часть
ФСБ РФ по РТ**

**Экстренный номер
единой службы
спасения**



вызов
с мобильного
телефона

112

ОСТОРОЖНО ТЕРРОРИЗМ!

УСТРОЙСТВО БЕЗОПАСНОСТИ
УПАКОВКА ОБЪЕКТОВ
НА ПРОВЕЗЕМОМ ОБЪЕКТЕ

ПРЕДУПРЕЖДЕНИЕ

ВНИМАТЕЛЬНО СМОТРИТЕ НА ОБЪЕКТЫ, КОТОРЫЕ НЕ СООТВЕТСТВУЮТ ОБЪЕМНО-МАССОВЫМ ПОКАЗАТЕЛЯМ

ЕСЛИ ВЫ ЗАПОМНИТЕ ...

- НЕ ЖЕЛТЕТЬ СЕРЬЕЗНОМУ РАБОТНИКУ, ВЫПОЛНЯЮЩЕМУ СВОИ ОБЯЗАННОСТИ
- НЕ ПЫТАТЬСЯ ПОМОЩЬ СЕБЕ ИЛИ ДРУГОМУ
- НЕ ВОСПРАИМАТЬ В ШУТКУ СЛУХИ О ВЫПОЛНЕНИИ РАБОТЫ НА ОБЪЕКТЕ

УСТРОЙСТВО ЗАПОМНИТЬ НАИМЕНОВАНИЕ ОБЪЕКТА И ТЕРРИТОРИИ, НА ИМЕНИ, ВОДИТЕЛЬСКИЕ ПРАВА, ПАСПОРТ, ФИЗИЧЕСКОЕ, РАБОЧЕ-ЗАЯВЛЕНИЕ, ОБЪЕКТ, НАИМЕНОВАНИЕ И Т.Д.

ОБЪЕКТЫ БЕЗОПАСНОСТИ
КАТЕГОРИИ ОБЪЕКТОВ БЕЗОПАСНОСТИ

ОБЪЕКТЫ БЕЗОПАСНОСТИ

- 1. Предметы, которые могут быть использованы для совершения террористического акта
- 2. Предметы, которые могут быть использованы для совершения террористического акта

ВНИМАТЕЛЬНО СМОТРИТЕ НА ОБЪЕКТЫ, КОТОРЫЕ НЕ СООТВЕТСТВУЮТ ОБЪЕМНО-МАССОВЫМ ПОКАЗАТЕЛЯМ

ОБЪЕКТЫ БЕЗОПАСНОСТИ
КАТЕГОРИИ ОБЪЕКТОВ БЕЗОПАСНОСТИ

ОБЪЕКТЫ БЕЗОПАСНОСТИ

- 1. Предметы, которые могут быть использованы для совершения террористического акта
- 2. Предметы, которые могут быть использованы для совершения террористического акта

ВНИМАТЕЛЬНО СМОТРИТЕ НА ОБЪЕКТЫ, КОТОРЫЕ НЕ СООТВЕТСТВУЮТ ОБЪЕМНО-МАССОВЫМ ПОКАЗАТЕЛЯМ

ОБЪЕКТЫ БЕЗОПАСНОСТИ
КАТЕГОРИИ ОБЪЕКТОВ БЕЗОПАСНОСТИ

ОБЪЕКТЫ БЕЗОПАСНОСТИ

- 1. Предметы, которые могут быть использованы для совершения террористического акта
- 2. Предметы, которые могут быть использованы для совершения террористического акта

ВНИМАТЕЛЬНО СМОТРИТЕ НА ОБЪЕКТЫ, КОТОРЫЕ НЕ СООТВЕТСТВУЮТ ОБЪЕМНО-МАССОВЫМ ПОКАЗАТЕЛЯМ

ОБЪЕКТЫ БЕЗОПАСНОСТИ
КАТЕГОРИИ ОБЪЕКТОВ БЕЗОПАСНОСТИ

ОБЪЕКТЫ БЕЗОПАСНОСТИ

- 1. Предметы, которые могут быть использованы для совершения террористического акта
- 2. Предметы, которые могут быть использованы для совершения террористического акта

ВНИМАТЕЛЬНО СМОТРИТЕ НА ОБЪЕКТЫ, КОТОРЫЕ НЕ СООТВЕТСТВУЮТ ОБЪЕМНО-МАССОВЫМ ПОКАЗАТЕЛЯМ

ОБЪЕКТЫ БЕЗОПАСНОСТИ
КАТЕГОРИИ ОБЪЕКТОВ БЕЗОПАСНОСТИ

ОБЪЕКТЫ БЕЗОПАСНОСТИ

- 1. Предметы, которые могут быть использованы для совершения террористического акта
- 2. Предметы, которые могут быть использованы для совершения террористического акта

ВНИМАТЕЛЬНО СМОТРИТЕ НА ОБЪЕКТЫ, КОТОРЫЕ НЕ СООТВЕТСТВУЮТ ОБЪЕМНО-МАССОВЫМ ПОКАЗАТЕЛЯМ

ОБЪЕКТЫ БЕЗОПАСНОСТИ
КАТЕГОРИИ ОБЪЕКТОВ БЕЗОПАСНОСТИ

ОБЪЕКТЫ БЕЗОПАСНОСТИ

- 1. Предметы, которые могут быть использованы для совершения террористического акта
- 2. Предметы, которые могут быть использованы для совершения террористического акта

ВНИМАТЕЛЬНО СМОТРИТЕ НА ОБЪЕКТЫ, КОТОРЫЕ НЕ СООТВЕТСТВУЮТ ОБЪЕМНО-МАССОВЫМ ПОКАЗАТЕЛЯМ

СЛЕДИТЕ ЗА ИСПРАВНОСТЬЮ
СРЕДСТВ ОПОВЕЩЕНИЯ
НА ТЕРРИТОРИИ ПРЕДПРИЯТИЯ



2

О
С
Т

ПРИ УГРОЗЕ СОВЕРШЕНИЯ ТЕРАКТА ДЕЙСТВУЙТЕ
В СООТВЕТСТВИИ С ПЛАНом ЭВАКУАЦИИ



ВО ВРЕМЯ ЭВАКУАЦИИ НЕ ДОПУСКАЙТЕ
ПАНИКИ, ОКАЗЫВАЙТЕ НЕОБХОДИМУЮ
ПОМОЩЬ ДРУГ ДРУГУ

Т
Е
Р
Р



Р
М
И
Э
М

ПРИЗНАКИ САМОДЕЛЬНОГО ВЗРЫВНОГО УСТРОЙСТВА

АНТЕННА



ЗВУК ЧАСОВОГО
МЕХАНИЗМА



ПРОВОДА



ИЗОЛЕНТА



БАТАРЕЙКИ



БЕСХОЗНЫЕ СУМКИ,
ПОРТФЕЛИ, ПАКЕТЫ

ШТАТНЫЕ БОЕПРИПАСЫ



ГРАНАТА
РГ-5



МИНА
МОН-50



ГРАНАТА
Ф-1



РЕКОМЕНДУЕМЫЕ ЗОНЫ (В МЕТРАХ) ЭВАКУАЦИИ И ОЦЕПЛЕНИЯ
ПРИ ОБНАРУЖЕНИИ ВЗРЫВНОГО УСТРОЙСТВА
ИЛИ ПОДОЗРИТЕЛЬНОГО ПРЕДМЕТА

<p>Граната РГ-5</p> <p>50</p>	<p>Мина МОН-50</p> <p>85</p>	<p>Автомобиль "Жигули"</p> <p>460</p>
<p>Граната Ф-1</p> <p>200</p>	<p>Газовая банка 0,33 л</p> <p>60</p>	<p>Автомобиль "Волга"</p> <p>580</p>
<p>Шашка массой 200 г</p> <p>45</p>	<p>Чемодан "ЛеоС"</p> <p>230</p>	<p>Микроавтобус</p> <p>920</p>
<p>Шашка массой 400 г</p> <p>55</p>	<p>Дорожный чемодан</p> <p>350</p>	<p>Грузовой автомобиль</p> <p>1240</p>

Р
О
О
Ж
Ж
О



ПРИ ОБНАРУЖЕНИИ ПОДОЗРИТЕЛЬНОГО ПРЕДМЕТА



НЕМЕДЛЕННО СООБЩИТЬ
В ДЕЖУРНЫЕ СЛУЖБЫ
ОРГАНОВ
МВД, ФСБ, ГО И ЧС

НЕ ПРИБЛИЖАТЬСЯ К ОБНАРУЖЕННОМУ
ПРЕДМЕТУ, НЕ ТРОГАТЬ ЕГО И НЕ ПОДПУСКАТЬ ДРУГИХ

ИЗ-ЗА ВОЗМОЖНОСТИ СРАБАТЫВАНИЯ
РАДИОУПРАВЛЯЕМОГО ВЗРЫВАТЕЛЯ
ЗАПРЕЩАЕТСЯ ПОЛЬЗОВАТЬСЯ:



НЕ ВСКРЫВАЙТЕ ПОДОЗРИТЕЛЬНЫЕ ПИСЬМА

АДРЕС ОТПРАВИТЕЛЯ
НЕ УКАЗАН ИЛИ
НЕ СООТВЕТСТВУЕТ ШТЕМПЕЛЮ
ПОЧТОВОГО ОТДЕЛЕНИЯ

АДРЕСОВАНО НЕСУЩЕСТВУЮЩЕМУ ЛИЦУ
(ИЛИ "КОНФИДЕНЦИАЛЬНО", "ЛИЧНО")

ОТСУТСТВУЕТ МАРКА
ИЛИ ШТЕМПЕЛЬ ПОЧ-
ТОВОГО ОТДЕЛЕНИЯ

НЕ ТОЧНО
УКАЗАН АДРЕС



КОНВЕРТ САМОДЕЛЬНЫЙ,
НЕПРАВИЛЬНОЙ
ФОРМЫ

СООБЩИТЕ
В ОРГАНЫ
ФСБ, ГО И ЧС

ПРОЩУПЫВАЮТСЯ ПОСТОРОННИЕ
ВЛОЖЕНИЯ (ПОРОШОК, ПРОВОДКА)



ТЕРРОРИЗМ УГРОЗА ДЛЯ КАЖДОГО

ПЕРЕСТРЕЛКА. ЗАХВАТ ЗАЛОЖНИКОВ. ЭВАКУАЦИЯ. СТРЕСС. Плакат № 3

Вы стали свидетелем перестрелки

1 Сразу же лягте и осмотритесь. **2** Выберите ближайшее укрытие. **3** Пробритесь к укрытию, не поднимаясь в полный рост. **4** Не покидайте укрытия до окончания перестрелки.

- Примите меры по спасению детей, при необходимости прикройте их своим телом.

- По возможности сообщите о происшедшем сотрудникам милиции.

- Если Вы ранены, постарайтесь не двигаться, этим Вы предотвратите дополнительную потерю крови.

ВОЗМОЖНЫЕ УКРЫТИЯ ОТ СТРЕЛБЫ НА УЛИЦЕ:

- Бетонные столбы, помпники
- Выступы зданий
- Подземные переходы
- Подземы домов
- Канавы
- Земляные насыпи, барьеры

ЕСЛИ СТРЕЛБА ЗАСТАЛА ВАС ДОМА:

Укройтесь в ванной комнате и лягте на пол, т.к. находится в комнатах опасно из-за возможного ricocheta.

Если Вы оказались в заложниках

⚠ Выпальвайте требования преступников, не возражайте им, не рискуйте жизнью своей и окружающих, не допускайте истерики и паники.

⚠ Переносите лишения, оскорбления и унижения, не смотрите в глаза преступникам, не ведите себя вызывающе. Не реагируйте на их провокационное или вызывающее поведение.

⚠ Не допускайте действий, которые могут спровоцировать нападающих к применению оружия, не привлекайте к себе их внимание. Женщинам в мини-юбках желательно прикрыть ноги. Снимите ювелирные украшения.

⚠ Прежде чем что-либо сделать - спрашивайте разрешения (сесть, встать, попить, открыть сумку, сходить в туалет и т.д.).

⚠ Успокойтесь, попытайтесь отвлечься от происходящего, читайте, разгадывайте кроссворды.

⚠ Если Вы ранены, постарайтесь не двигаться, этим Вы предотвратите дополнительную потерю крови.

⚠ Осмотритесь, отметьте места возможного укрытия в случае стрельбы.

⚠ Постарайтесь запомнить внешний вид нападающих, характерные приметы, особенности поведения.

При Вашем освобождении

- Лягте на полу лицом вниз, голову закройте руками и не двигайтесь. Оставайтесь лежа (в транспорте - между креслами) до конца штурма.

- Держитесь, по возможности, подальше от проемов дверей, окон.

- Ни в коем случае не бегите навстречу работникам спецслужб или от них, так как Вас могут принять за преступников.

- После освобождения немедленно покиньте помещение или транспорт, т.к. не исключена возможность предварительного его минирования террористами и взрыва (возгорания).

Получение информации о эвакуации

- Взять документы, деньги и ценности, не громоздящие и самые необходимые носильные вещи, взять теплую одежду.

- Обеспечить помещение и выключить газ.

- Закрыть все окна, форточки и двери.

- Оповестите соседей об эвакуации. Помогите престарелым, детям и инвалидам покинуть помещение.

- Возвращайтесь в покинутое помещение только после разрешения ответственных лиц.

Воздействие стресса

В наше непростое время необходимо знать, как оказывать помощь при психологических потрясениях. Необходимо установить эмоциональный контакт с человеком, которому Вы хотите помочь. Принесите ему чашку чая, попытайтесь разговаривать, а когда он начнет отвечать, слушайте, не перебивая.

И обязательно посоветуйте изложить на бумаге то, что беспокоит, взглянуть на текст "взглядом постороннего", а затем собственноручно уничтожить.

Форма и последовательность изложения значения не имеют. Важно писать не отрываясь и как можно полнее.

Ни в коем случае не предлагайте и не употребляйте в качестве "лекарства" алкоголь и наркотики. Они лишают Вас контроля над собой и часто приводят к истерике или самоубийству.

Оказавшись в состоянии стресса или помогая другому человеку, стоит иметь под рукой номер "Телефона доверия".

ТЕЛЕФОНЫ ЭКСТРЕННЫХ СЛУЖБ

Единый Телефон Спасения **112**
101

Заведомо ложное сообщение об акте терроризма, в соответствии с УК РФ (ст. 207), наказывается штрафом в размере от 200 до 500 МРОТ или в размере заработной платы, или иного дохода осужденного за период от двух до пяти месяцев, либо исправительными работами на срок 1-2 года, либо арестом на срок 3-6 месяцев, либо лишением свободы на срок до 3 лет.



ТЕРРОРИЗМ УГРОЗА ДЛЯ КАЖДОГО

ВЗРЫВ И УГРОЗА ВЗРЫВА

Листок № 2

При угрозе взрыва

Если Вы почувствуете, что время истекает, быстро ложитесь и прикройте голову руками. В этом положении вероятность ударной волны уменьшится примерно в шесть раз.

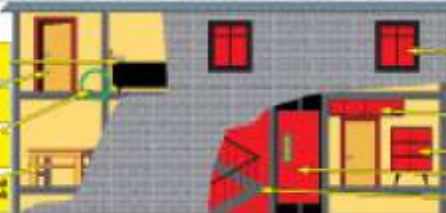


Если есть возможность, покиньте в кратчайшие сроки опасную конструкцию (балки и стены).

Опасайтесь падения конструкций, кирпичей, строительных конструкций, шифера, стекла. Держитесь подальше от окон, зеркал, стеллажей.

ОПАСНЫЕ МЕСТА В ДОМАХ ПРИ ВЗРЫВЕ

- Ванная комната
- Дверные проемы и балконы лоджии
- Места хранения мебели (шкафы, комоды)
- Места хранения мебели (шкафы, комоды)



ОПАСНЫЕ МЕСТА В ДОМАХ ПРИ ВЗРЫВЕ

- Возле газовых приборов (газ, плита, котел, печь)
- Наличие газовых приборов
- Газовые котлы, плиты
- Напольная мебель
- Двери
- Вешалки одежды

ПРИ УГРОЗЕ ВЗРЫВА НА УЛИЦЕ

- Обойдите здания в опасной зоне, спрячьтесь на углу, выгнута здания
- Если такой возможности нет, выберите место укрытия: подальше от окон и дверей, подальше от балконов и мест эксплуатации

Если произошел взрыв

- Постарайтесь уползти в укрытие.
- Немедленно покиньте здание из-за угрозы обрушения и взрыва газовых приборов.
- Спасите пострадавших людей, в первую очередь детей, стариков и инвалидов.



- Если есть возможность, заберите документы, деньги, вещи.
- Выбедав, выключите газ, электричество.
- Не пользуйтесь лифтом.
- В разгневшем или поврежденном помещении из-за опасности взрыва останавливаться категорически запрещено (балконы, застекленные балконы, фасады и т.д.).




- Предупреждайте окружающих, не трогайте пострадавших электропроводку и отключайте проводку, если есть возможность.
- При обнаружении пострадавших немедленно сообщите об этом диспетчеру или сотрудникам полиции (укажите место, пострадавших).



- При невозможности эвакуации покиньте здание и тем, что Вы оказались в доме, выйти на балкон, выбрать место укрытия.

Если после взрыва начался пожар

- Пройдите через горящую комнату, накрывшись с головы до ног плотной одеждой, платком, куском влажной ткани.



- Двери в помещении оставляйте открытыми, чтобы избежать скопления дыма от быстрого горения.




- Для защиты органов дыхания используйте увлажненную ткань.

- В случае невозможности эвакуации возьмите дверную ручку, дайте знать о себе людям (криком, стуком, звонком и др.).

- При возвращении никогда не заходите на пол и не прикасайтесь к нему.
- Возьмите чашку - это может вызвать пожар.



- Нельзя входить в зону задымления, если видимость менее 10 метров. Спасайтесь выходя из здания, избегая конструкций, вторичных взрывов. Непосредственный выход из зоны задымления и немедленное использование защитных средств может привести к поражению органов дыхания, глаз и кожного покрова, что в свою очередь может привести к летальному исходу.



- Выходить из зоны пожара в частном секторе требуется в направлении стартовой.



Окажите первую медицинскую помощь пострадавшим. Если вы ранены, постарайтесь не двигаться, если вы спровоцировали дополнительный пожар криком. Постарайтесь избежать приема жаропонижающих средств и обезболивающих препаратов. Если врач отсутствует на месте происшествия вызовите скорую помощь, сообщите о происшествии, где вы не видите в состоянии. Если возможно включите телевизор или радиоприемник.

Если Вас зажали обломками стен

- Постарайтесь ухватиться за что-нибудь, чтобы не соскользнуть.
- Держите голову, плечи, ноги прижатыми к полу.
- Если пространство между обломками достаточно узким, не закрывайте глаза, уши, нос, рот.
- Прикройте глаза, рот и нос.
- Грибной водой промойте в рот кусочек ткани и сожмите его, дышать носом.



- Голосом и стуком привлекайте внимание людей.
- Если находись под дождем, не используйте открытые провода, не пейте воду из крана.
- Если вы чувствуете жажду, используйте воду из крана.
- Если вы чувствуете жажду, используйте воду из крана.



- Если вы находитесь глубоко от поврежденной стены, используйте любой металлический предмет (копье, вилки и т.д.) для обнаружения близлежащих электропроводов.



- По возможности уберите обломки балки и потолка.

- Если вы можете выбраться из под завала самостоятельно, попробуйте уползти, стараясь не касаться оголовья.
- Ориентируйтесь по направлению воздуха, поступающего снаружи.

ТЕЛЕФОНЫ ЭКСТРЕННЫХ СЛУЖБ

Служба спасения 01
Пожарная служба 02
Служба скорой помощи 03
Служба полиции 02 (или 112)

ТЕРРОРИЗМ - УГРОЗА ОБЩЕСТВУ

ПРЕДУПРЕДИТЕЛЬНО-ЗАЩИТНЫЕ МЕРЫ

Необходимо:

Укрепить и опечатать входы и подвалы и на чердаки, установить решетки, металлические двери, замки, регулярно проверять их сохранность.
Установить домофоны.
Организовать дежурство граждан (жильцов) по месту жительства.
Создать добровольные дружины из жильцов для обхода жилого массива и проверки сохранности печатей и замков.



Обращать внимание на появление незнакомых автомобилей и посторонних лиц.
Интересоваться развитием событий, ящиков, коробок, переносимых на первые этажи или в подвал.
Не открывать двери незнакомым людям.
Особо следить за коридорами, лестничные клетки, служебные помещения от загромождения их предметов.



Желательно:

Иметь в доме (квартире) хорошую сторожевую собаку.
Оборудовать окна решетками (особенно на нижних этажах). Не оставлять их открытыми.
Завешивать плотной тканью (жалюзи).
Установить металлические двери с глазком или врезать глазок в имеющийся.
Будьте внимательны к тому, что происходит вокруг дома (учреждения, предприятия).
Бдительность должна быть постоянной и активной.



ОБЯЗАННОСТИ ДОЛЖНОСТНЫХ ЛИЦ

ПРИ ВОЗНИКНОВЕНИИ УГРОЗЫ ТЕРРОРИСТИЧЕСКОГО АКТА

НЕОБХОДИМО:



Срочно проверить готовность средств оповещения.
Пронинформировать население о возникновении ЧС.
Уточнить план эвакуации рабочих, служащих, жителей дома на случай ЧС.



Проверить места парковки автомобилей (нет ли чужих, подозрительных, бесхозных).
Удалить контейнеры для мусора от зданий и сооружений.

Организовать дополнительную охрану предприятий, учреждений, организаций, дежурство жителей.

ПРИ СОВЕРШЕНИИ ТЕРРОРИСТИЧЕСКОГО АКТА

НЕМЕДЛЕННО:

Пронинформировать дежурные службы территориальных органов МВД, ФСБ, МЧС.
Принять меры по спасению пострадавших, оказанию первой медицинской помощи.
Не допускать посторонних к месту ЧС.
Организовать встречу работников полиции, ФСБ, пожарной охраны, "Скорой помощи", подразделений МЧС.

ДЕЙСТВИЯ НАСЕЛЕНИЯ ПРИ УГРОЗЕ ТЕРРАКТА

Подготовиться к экстренной эвакуации. Для этого сложите в сумку документы, деньги, ценности, немного продуктов. Желательно иметь свисток.
Помочь больным и престарелым подготовиться к эвакуации.
Убраться с балкона и лоджии горюче-смазочные и легковоспламеняющиеся материалы.
Подготовить под рукой аптечку и другие медицинские средства для оказания первой медицинской помощи.



Договориться с соседями о совместных действиях на случай оказания взаимопомощи.
Закрепить шторы на окнах. Это уберет вас от разлетающихся осколков стекла.
Избегать мест скопления людей (рынок, магазины, стадионы, дискотеки и т.д.).
Если пользуетесь общественным транспортом.
Желательно отправить детей и престарелых на дачу, в деревню, в другой населенный пункт к родственникам или знакомым.
Держать постоянно включенными телевизор, радиоприемник, радиоточку.
Держать на видном месте список телефонов для передачи экстренной информации в правоохранительные органы.
Создать в доме (квартире) небольшой запас воды и продуктов.

ВОЗМОЖНЫЕ МЕСТА УСТАНОВКИ ВЗРЫВНЫХ УСТРОЙСТВ



Подземные переходы (туннели)
Вокзалы
Рынки
Стадионы
Дискотеки




Транспортные средства
Магазины
Объекты жизнеобеспечения (электростанции, газоперекачивающие и распределительные станции и т.п.)



Учебные заведения
Больницы, поликлиники
Детские учреждения
Подвалы и лестничные клетки жилых зданий
Контейнеры для мусора, урны
Опоры мостов

ПРИЗНАКИ НАЛИЧИЯ ВЗРЫВНЫХ УСТРОЙСТВ

Припаркованные вблизи домов автомашины, неизвестные жильцам (бесхозные).
Присутствие проводов, небольшой антенны, изоляции.
Шумы из обнаруженного предмета (тиканье часов, щелчки).
Наличие на каждом предмете источников питания (батарейки).



Бесхозные портфели, чемоданы, сумки, светящиеся игрушки, ящики, коробки

Растяжки из проволоки, шпалата, веревки.
Необычное размещение обнаруженного предмета.
Специфический, не свойственный окружающей местности, запах.

При обнаружении подозрительных предметов немедленно сообщите в дежурные службы территориальных органов внутренних дел, ФСБ, управление по делам ГО и ЧС.

ЧТО ДЕЛАТЬ ПРИ ОБНАРУЖЕНИИ ВЗРЫВНОГО УСТРОЙСТВА

Немедленно сообщить об обнаруженном подозрительном предмете в дежурные службы органов МВД, ФСБ, ГОИЧС, оперативно дежурному администрации города.

Не подходить к обнаруженному предмету, не трогать его руками и не подпускать к нему других.



Исключить использование средств радиосвязи, мобильных телефонов, других радиосредств, способных вызвать срабатывание радиовзрывателя.

Дождаться прибытия представителей правоохранительных органов.

Указать место нахождения подозрительного предмета.

Внимательное обезвреживание взрывоопасного предмета на месте его обнаружения производится только специалистами МВД, ФСБ, МЧС.

ПОВЕДЕНИЕ ПОСТРАДАВШИХ

Вы ранены:

Постарайтесь сами себе перевязать рану платком, полотенцем, шарфом, куском ткани.
Остановите кровотечение прижатием вены пальцем к костному выступу или наложите давящую повязку, используя для этого ремешок, платок, косынку, полосу прочной ткани.
Окажите помощь тому, кто рядом, но в более тяжелом положении.



Вы задыхаетесь:

Наденьте алаужную авто-маршевую повязку.

Защитите органы дыхания мокрым полотенцем, платком, шарфом, другой тканью.
При запахе газа раскройте окна, не пользуйтесь зажигалками, свечами, не включайте электрические приборы и освещение.



Загорелась квартира:

Не поддавайтесь панике.
Сообщите в пожарную охрану.
Обесточьте квартиру.
Постарайтесь сбить пламя огнетушителем, водой.
Поможите зову огня пригнувшись, а лучше ползком.
Двери в комнату, где разгорается пламя, закройте.
Постарайтесь выбраться на балкон, лоджию.
Избегайте от одежды с примесью синтетички (она быстро плавится и оставляет на теле язвы).
Ребенка заверните в одеяло, палатку, куртку, и срочно выносите.
Взвесьте о помощи, но не прыгайте вниз.

Вас завалило:

Обудайте первый страх, не поддайте духом.
Осматриваетесь - нет ли поблизости пустот. Уточните, откуда поступает воздух.
Постарайтесь подать сигнал рукой, палкой, голосом, стуком, свистком. Лучше это делать, когда услышите голоса людей, лай собак.
Как только машины и механизмы прекратят работу и наступит тишина - значит, объявлена "минута молчания". В это время спасатели с приборами и собаками ведут усиленную разведку. Используйте это - привлечите их внимание любым способом.
Вас обнаружат по стону, крику и даже дыханию.

ЕСЛИ ВАС ЗАХВАТИЛИ В ЗАЛОЖНИКИ

ОСНОВНЫЕ ПРАВИЛА ПОВЕДЕНИЯ

Возьмите себя в руки, успокойтесь, не паникуйте. Разговаривайте спокойным голосом.

Подготовьтесь физически и морально к возможному суровому испытанию.

Не высказывайте ненависть и пренебрежения к похитителю.

С самого начала (особенно в первый час) выполняйте все указания бандитов.

Не привлекайте внимания террористов своим поведением, не оказывайте активного сопротивления. Это может усугубить ваше положение.

Не пытайтесь бежать, если нет полной уверенности в успехе побега.

Запишите о своем плохом самочувствии.

Запомните как можно больше информации о террористах (количество, вооружение, как выглядят, особенности внешности, телосложения, акцента, тематика разговоров, темперамент, манера поведения).



Постарайтесь определить место своего нахождения (даточения).

Сохраняйте умственную и физическую активность. Помните, правоохранительные органы делают все, чтобы вас вызволили.

Не пренебрегайте силой и здоровьем.

Расположитесь подальше от окон, дверей и самых террористов. Это необходимо для обеспечения вашей безопасности в случае штурма помещения, стрельбы снайперов на поражение преступников.

При штурме здания ложитесь на пол лицом вниз, сложите руки на затылке.

После освобождения не делайте скоропалительных заявлений.

ТЕЛЕФОНЫ ДЛЯ ЭКСТРЕННОГО РЕАГИРОВАНИЯ

Единый телефон службы спасения 01

При звонке с мобильного (звонок бесплатный) 112

Служба по борьбе с терроризмом Управления ФСБ РФ по СПб и Ленинградской области 278-74-14

Поиск, обнаружение и организация уничтожения взрывоопасных предметов 498-77-67 498-70-85


Центр управления кризисными ситуациями при МЧС России, предупреждение и ликвидация чрезвычайных ситуаций 764-10-10



Муниципальное образование
Муниципальный округ Урицк

ОСТОРОЖНО

**НЕЗНАКОМЕЦ
-ЭТО УГРОЗА!**



**ЕСЛИ ПОСТОРОННИЙ ЧЕЛОВЕК
ПЫТАЕТСЯ ПОЗНАКОМИТЬСЯ С ТОБОЙ
ИЛИ ТВОИМИ ДРУЗЬЯМИ,
ДАРИТ ПОДАРКИ, ПРИГЛАШАЕТ В ГОСТИ,
НЕМЕДЛЕННО СООБЩИ ОБ ЭТОМ УЧИТЕЛЯМ**

ТЕРРОРИЗМ

ОСТОРОЖНО ТЕРРОРИЗМ

ВЗРЫВНЫЕ УСТРОЙСТВА признаки взрывных устройств



Рекомендуемые зоны эвакуации и оцепления при обнаружении взрывного устройства или подозрительного предмета:



ВЗРЫВЫ и ОБРУШЕНИЯ зданий

Если вы оказались под завалом:

- Скрывайтесь, избегая движений и шума. Дышите. Если есть возможность, используйте влажную ткань, одежду, волосы.
- Пытайтесь, если вы видите чужие ноги, услышать звуки шагов, голоса.
- Защищайте от пыли рот и нос: платком, кусочком хлеба, кусочком одежды.
- Не поддавайтесь панике, ожидая помощи. Не пытайтесь выбраться самостоятельно. Парализуйте ушибленные конечности.
- Не поддавайтесь доверчивости.

Если произошел взрыв:

- Падая, упадите, не сопротивляйтесь, и если вы оказались лежащим спиной к земле, лягте на бок, так как в случае взрыва вы можете получить травмы.
- Не пытайтесь сразу подняться, если вы чувствуете, что вы можете получить травмы.
- Окажите помощь пострадавшим, если вы можете это сделать.

112-02

УГРОЗА СОВЕРШЕНИЯ ТЕРАКТА

Если вы оказались или оказались близки к угрозе:

- Если вы оказались в зоне угрозы, немедленно сообщите об этом в полицию по телефону 112.
- Если вы оказались в зоне угрозы, немедленно сообщите об этом в полицию по телефону 112.
- Если вы оказались в зоне угрозы, немедленно сообщите об этом в полицию по телефону 112.

ПОДОЗРИТЕЛЬНЫЕ ПРЕДМЕТЫ



- Если вы обнаружили подозрительный предмет, немедленно сообщите об этом в полицию по телефону 112.
- Если вы обнаружили подозрительный предмет, немедленно сообщите об этом в полицию по телефону 112.
- Если вы обнаружили подозрительный предмет, немедленно сообщите об этом в полицию по телефону 112.



ЗАХВАТ ЗАЛОЖНИКОВ

КОГДА ВЫ СТАЛИ ЗАЛОЖНИКОМ

- Если вы оказались в зоне угрозы, немедленно сообщите об этом в полицию по телефону 112.
- Если вы оказались в зоне угрозы, немедленно сообщите об этом в полицию по телефону 112.
- Если вы оказались в зоне угрозы, немедленно сообщите об этом в полицию по телефону 112.

КАК ПОМОЧЬ ЗАЛОЖНИКАМ

- Если вы обнаружили подозрительный предмет, немедленно сообщите об этом в полицию по телефону 112.
- Если вы обнаружили подозрительный предмет, немедленно сообщите об этом в полицию по телефону 112.
- Если вы обнаружили подозрительный предмет, немедленно сообщите об этом в полицию по телефону 112.

КАК ВЕСТИ СЕБЯ И КАКИЕ ДЕЙСТВИЯ ПРЕДПРИНЯТЬ

ПРИ ОБНАРУЖЕНИИ ПОДОЗРИТЕЛЬНОГО ПРЕДМЕТА



БУДЬ ОСТОРОЖЕН!
Любой найденный предмет может представлять опасность

- Если обнаруженный предмет не должен находиться в этом месте, не оставлять его без внимания.
- Если обнаружена бесхозная вещь в общественном транспорте, опросить людей, находящихся рядом, постараться установить, чья она и кто её мог оставить. Если хозяин не установлен, **НЕМЕДЛЕННО СООБЩИТЬ** ближайшему должностному лицу (охраннику, дежурному, водителю, кондуктору), в отделение полиции или **ПОЗВОНИТЬ** по телефону **02, 102, 112**.
- Не подходить и не прикасаться к подозрительному предмету, не трогать, не передвигать, не вскрывать обнаруженный предмет.
- Зафиксировать время обнаружения предмета.
- Сделать всё возможное, чтобы люди отошли как можно дальше от находки.
- Обязательно дождаться прибытия оперативно-следственной группы.

НЕ ПРЕДПРИНИМАТЬ самостоятельно никаких действий с подозрительными предметами, которые могут оказаться взрывными устройствами, – это может привести к взрыву, многочисленным жертвам и разрушениям.

Антитеррористическая
безопасность